



Finanzgruppe
Deutscher Sparkassen-
und Giroverband

Geschäftszahlen
Zahlen & Fakten 2023

Sparkassen-Finanzgruppe

| | |
|--|------|
| Sparkassen | 353* |
| Landesbank-Konzerne (ohne LB Berlin/Berliner Sparkasse) | 5 |
| DekaBank | 1 |
| Landesbausparkassen | 5 |
| Öffentliche Erstversicherergruppen | 8 |
| Leasing-Gesellschaften | 3 |
| Factoring-Gesellschaften | 3 |
| Kapitalbeteiligungsgesellschaften und weitere Finanzdienstleistungsunternehmen | 48 |
| Regionale Sparkassen- und Giroverbände sowie der Deutsche Sparkassen- und Giroverband (DSGV) | 13 |
| Stiftungen | 771 |

| | |
|------------------------------|---------|
| Mitarbeiter | 282.500 |
| darunter bei Sparkassen | 191.044 |
| Geschäftsstellen | 14.640 |
| darunter Sparkassen | 10.695 |
| Geschäftsvolumen (in Mrd. €) | 3.320 |
| Unternehmen | 500 |

| | 2023 | Ausblick |
|-----------------------|----------|----------|
| Moody's Verbundrating | Aa2 | stable |
| Fitch Gruppen-Rating | A+ | stable |
| DBRS Floor-Rating | A (high) | stable |

Stand: 31.12.2023

* Stand 15.08.2024: 348 Sparkassen

Sparkassen-Finanzgruppe

STARK IM VERBUND

282.500 Mitarbeiter und Mitarbeiterinnen, 500 selbständige Unternehmen und ein zusammengefasstes Geschäftsvolumen von 3.320 Mrd. EUR machen die Sparkassen-Finanzgruppe zur größten Kreditinstitutsgruppe in Deutschland. Kern der Gruppe sind die 353* Sparkassen, die in Deutschland flächendeckend präsent sind. Zusammen haben sie 10.695 Geschäftsstellen, in denen ihre rund 50 Millionen Kunden Zugang zu allen Finanzdienstleistungen haben. Die Unternehmen der Sparkassen-Finanzgruppe wirken in einem starken Verbund zusammen. Sie agieren als selbständige Institute, vernetzen aber gleichzeitig ihre Leistungsangebote sowohl für Privatkunden als auch für die rund zwei Millionen Unternehmen, die eine Geschäftsbeziehung zu einer Sparkasse oder Landesbank haben. Diese Synergieeffekte machen den Verbund effizient und schlagkräftig.

Sparkassen richten ihre Geschäftspolitik auf die Erhaltung und Weiterentwicklung der Wirtschaftskraft in ihrer Kommune oder ihrem Landkreis aus. Dazu gehört auch, die eigenen Ressourcen wirtschaftlich nachhaltig einzusetzen, damit Wachstum aus eigener Kraft entsteht. Deshalb ist die Nähe zum Kunden, die Nähe zur Realwirtschaft, für Sparkassen kein Etikett. Sie ist integraler Bestandteil ihres Geschäftsmodells und bestimmt ihre Arbeit im täglichen Kontakt mit den Menschen vor Ort.

Die erzielten Gewinne der Sparkassen fließen in die Stärkung ihres Eigenkapitals und in gemeinwohlorientierte Vorhaben. So werden seit Jahren vielfältige kulturelle, soziale und gesellschaftliche Aktivitäten in Deutschland gefördert. Zusammen mit ihren 771 Stiftungen ist die Sparkassen-Finanzgruppe der größte nicht staatliche Kultur- und Sportförderer in Deutschland. Auch im sozialen Bereich sowie in Wissenschaft, Forschung und Lehre zählt sie zu den wesentlichen Sponsoren. Als einer der größten Steuerzahler in Deutschland leisten Sparkassen und Landesbanken zudem einen bedeutenden finanziellen Beitrag für die Kommunen. Damit werden Stabilität, Vielfalt und Entwicklungspotenziale in den Regionen gezielt unterstützt.

Sparkassen

Die deutschen Sparkassen sind rechtlich eigenständige, kommunal verankerte Kreditinstitute. Gleichzeitig sind sie Unternehmer, Steuerzahler, Förderer und Gestalter ihres Geschäftsgebiets. Sparkassen sind nicht nur Kreditgeber oder Anbieter von Girokonten: Sie sind Institute für alle Bürgerinnen und Bürger und damit der wirtschaftlichen Entwicklung und dem gesellschaftlichen Engagement vor Ort verpflichtet.

| | Ende 2023 in Mrd. € | Ende 2022 in Mrd. € | Veränd. in % |
|--|------------------------|------------------------|-----------------|
| Bilanzsumme | 1.512,7 | 1.523,3 | -0,7 |
| Kredite an Kreditinstitute | 130,2 | 139,4 | -6,6 |
| Kredite an Kunden | 1.020,4 | 1.009,5 | +1,1 |
| Unternehmenskredite ¹ | 539,3 | 528,1 | +2,1 |
| Kredite an Privatpersonen ² | 423,4 | 425,1 | -0,4 |
| Kredite an öffentliche Haushalte | 34,1 | 32,7 | +4,1 |
| Sonstige Kreditnehmer ³ | 23,6 | 23,5 | +0,5 |
| Wertpapiereigenanlagen | 274,0 | 284,8 | -3,8 |
| Verbindlichkeiten gegenüber | | | |
| Kreditinstituten | 169,0 | 181,9 | -7,1 |
| Kundeneinlagen | 1.148,5 | 1.153,7 | -0,5 |
| Spareinlagen | 214,6 | 261,3 | -17,9 |
| Eigenemissionen | 88,8 | 31,5 | +181,6 |
| Termingelder | 89,8 | 24,7 | +263,9 |
| Sichteinlagen | 755,3 | 836,1 | -9,7 |

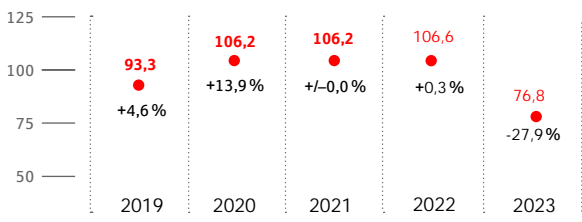
¹ Einschließlich Kredite für den gewerblichen Wohnungsbau.

² Einschließlich Kredite für den privaten Wohnungsbau.

³ Organisationen ohne Erwerbszweck und ausländische Nichtbanken.

Darlehenszusagen der Sparkassen an Unternehmen und wirtschaftlich Selbständige

Jan.–Dez., kumuliert, in Mrd. € (Veränderung in %)



Rentabilität der Sparkassen

| | Ende 2023 in Mrd. € | Ende 2022 in Mrd. € | Veränd. in % |
|--|------------------------|------------------------|-----------------|
| Zinsüberschuss | 28,2 | 22,2 | +26,6 |
| Provisionsüberschuss | 9,7 | 9,4 | +2,9 |
| Verwaltungsaufwand | 21,4 | 20,3 | +5,8 |
| Personalaufwand | 13,0 | 12,4 | +4,1 |
| Sachaufwand | 8,5 | 7,8 | +8,5 |
| Betriebsergebnis vor Bewertung | 17,3 | 12,6 | +36,9 |
| Bewertungsergebnis ohne Beteiligungen | -2,8 | -4,6 | -39,1 |
| Bewertungsergebnis nach Bewertung | 14,5 | 8,0 | +80,6 |
| Saldo andere und außerordent- liche Erträge / Aufwendungen ¹ | -7,6 | -4,0 | +91,8 |
| Jahresüberschuss vor Steuern | 6,8 | 4,0 | +69,6 |
| Gewinnabhängige Steuern | 4,3 | 2,6 | +65,2 |
| Jahresüberschuss nach Steuern | 2,5 | 1,4 | +77,8 |

| | Ende 2023 in % | Ende 2022 in % | Veränd. in %-Pkt. |
|---|-------------------|-------------------|----------------------|
| Cost-Income-Ratio | 55,4 | 61,6 | -6,2 |
| Eigenkapitalrentabilität vor Steuern | 10,4 | 4,9 | +5,5 |

* Quelle: Ergebnisse des Betriebsvergleichs und der FINREP-Meldungen der Sparkassen, für 2023 vorläufige Zahlen aus teilweise noch nicht testierten Jahresabschlüssen

1 Die Zuführungen zum / Entnahmen aus dem Fonds für allgemeine Bankrisiken gemäß § 340g HGB (ab 2010 einschl. Zuführungen/Entnahmen gemäß § 340e Abs. 4 HGB) sind hier - abweichend von der GuV-Statistik der Deutschen Bundesbank - beim "Saldo andere und außerordentl. Erträge / Aufwend." als das Jahresergebnis verringernde Aufwendungen bzw. das Jahresergebnis erhöhende Erträge berücksichtigt. Bei der Berechnung der Eigenkapitalrentabilität (definiert als Jahresüberschuss vor bzw. nach Steuern in % des durchschnittlichen bilanziellen Eigenkapitals) wurde der Jahresüberschuss gemäß HGB-Einzelabschluss jedoch - analog zur Vorgehensweise in der GuV-Statistik der Deutschen Bundesbank - um die Zuführungen zum bzw. Entnahmen aus dem Fonds für allgemeine Bankrisiken erhöht bzw. reduziert

Mitarbeiterzahlen und weitere Fakten zu den Sparkassen

| | Ende 2023 | Ende 2022 | Veränd. in % |
|---|-----------|-----------|-----------------|
| Mitarbeiter | 191.044 | 191.000 | +0,02 |
| darunter Auszubildende | 12.342 | 11.965 | +3,2 |
| Geschäftsstellen | 10.739 | 11.195 | -4,1 |
| Spar-, Giro- und Wertpapier- konten (Anzahl in Tsd.) | 88.200 | 86.700 | +1,7 |
| Kundenkarten (Anzahl in Tsd.) | 54.500 | 54.000 | +0,9 |

Landesbanken*

Den Landesbanken und der DekaBank kommt als Verbundpartnern der Sparkassen vor allem bei der kreditwirtschaftlichen Begleitung größerer und international agierender Unternehmenskunden eine wichtige Rolle zu. Gemeinsam mit den Sparkassen haben Landesbanken die kreditwirtschaftliche Versorgung, insbesondere der mittelständischen Unternehmen in Deutschland, auch in schwierigen konjunkturellen Phasen gesichert.

| | Ende 2023 | Ende 2022 | Veränd. |
|--|-----------|-----------|---------|
| | in Mrd. € | in Mrd. € | in % |
| Geschäftsvolumen | 903,7 | 939,6 | -3,8 |
| Kredite an Kreditinstitute | 260,0 | 278,2 | -6,5 |
| Kredite an Kunden | 424,8 | 425,8 | -0,2 |
| Kredite an inländ. Unternehmen und Privatpersonen ¹ | 229,9 | 230,1 | -0,1 |
| Kredite an inländische öffentliche Haushalte | 66,9 | 68,2 | -1,9 |
| Kredite an ausländ. Nichtbanken | 128,0 | 127,5 | +0,4 |
| Wertpapiereigenanlagen | 98,0 | 97,1 | +0,8 |
| Verbindlichkeiten gegenüber Kreditinstituten | 207,6 | 252,0 | -17,6 |
| Verbindlichkeiten gegenüber Kunden | 311,0 | 297,2 | +4,7 |
| Verbriefte Verbindlichkeiten | 206,5 | 182,9 | +12,9 |
| | ----- | ----- | |
| | Ende 2023 | Ende 2022 | Veränd. |
| | in % | | |
| Mitarbeiter | 27.184 | 26.876 | +1,1 |
| darunter Auszubildende | 615 | 603 | +2,0 |
| | ----- | ----- | |

*Inklusive DekaBank, ohne Auslandsfilialen und ohne in- und ausländische Konzerntochtergesellschaften

¹ Einschließlich Kredite für den Wohnungsbau, einschließlich Organisationen ohne Erwerbzweck.

Deka-Gruppe

Die DekaBank ist das Wertpapierhaus der Sparkassen, gemeinsam mit ihren Tochtergesellschaften bildet sie die Deka-Gruppe. Mit einem verwalteten Vermögen in Höhe von insgesamt 381 Mrd. Euro (per 31.12.2023) sowie rund 5,5 Millionen betreuten Depots ist sie einer der größten Wertpapierdienstleister und Immobilien-Asset Manager in Deutschland. Sie eröffnet privaten und institutionellen Anlegern Zugang zu einer breiten Palette an Anlageprodukten und Dienstleistungen. Die DekaBank ist als 100-prozentige Tochter der deutschen Sparkassen fest verankert in der Sparkassen-Finanzgruppe.

| | Ende 2023 in Mio. € | Ende 2022 in Mio. € | Veränd. in % |
|---|------------------------|------------------------|-----------------|
| Bilanzsumme | 84.800 | 97.396 | -12,9 |
| Summe Asset Management und Deka-Zertifikate (Total Assets; Mio. Euro) | 380.947 | 371.753 | +2,5 |
| - davon Fondsprodukte | 357.730 | 347.247 | +3,0 |
| - davon Zertifikate | 23.216 | 24.506 | -5,3 |
| Vertriebsleistung aus Asset Management und Zertifikaten (Mio. Euro) | 5.707 | 27.381 | -79,2 |
| - davon Retailgeschäft | 22.724 | 20.754 | +9,5 |
| - davon institutionelles Geschäft | 17.018 | 6.627 | -356,8 |
| Wirtschaftliches Ergebnis (Mio. EUR) | 971,5 | 984,8 | -1,3 |
| Anzahl Fonds | 1.190 | 1.197 | -0,6 |
| - davon Publikumsfonds | 691 | 682 | +1,3 |
| - davon Spezialfonds | 499 | 515 | -3,1 |
| Anzahl Depots (Mio.) | 5,5 | 5,3 | +3,2 |
| Anzahl Sparpläne (Mio.) | 7,6 | 7,4 | +3,0 |
| <hr/> | | | |
| Mitarbeiter (Gruppe) | | | |
| Anzahl | 5.492 | 5.084 | +8,0 |

Marktanteile von Sparkassen und Landesbanken

Die Institute der Sparkassen-Finanzgruppe sind in Deutschland seit Jahren Marktführer in zentralen Geschäftsfeldern. Das gilt sowohl für das Privatkunden- als auch für das Firmenkundengeschäft. So konnten sie ihre Position als führender Mittelstandsfinanzierer in den letzten Jahren weiter ausbauen und festigen. Zusammen mit den Landesbanken vergaben die Sparkassen im Jahr 2023 fast 40 % aller Kreditmittel an Unternehmen und Selbständige. Damit fördern die Sparkassen und Landesbanken gezielt die Wirtschaftskraft in den Regionen.

Marktanteile

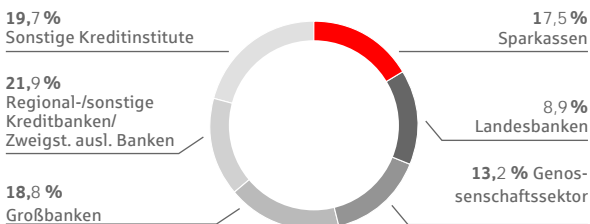
| | Ende 2023 in % | Veränd. in %-Pkt. |
|---|-------------------|----------------------|
| Geschäftsvolumen | 26,5 | -0,4 |
| Verbindlichkeiten gegenüber Kunden | | |
| insgesamt | 34,4 | -0,5 |
| darunter Spareinlagen/-briefe | 49,9 | -0,7 |
| Kredite an Kunden | | |
| insgesamt | 37,3 | -0,1 |
| darunter Unternehmenskredite ¹ | 40,0 | +0,3 |
| darunter Kredite an Privatpersonen ² | 33,2 | -0,2 |
| darunter Kredite an öffentliche Haushalte | 40,2 | -1,2 |

¹ Einschließlich Kredite für den gewerblichen Wohnungsbau.

² Einschließlich Kredite für den privaten Wohnungsbau.

Marktanteile nach Geschäftsvolumen ¹

Gesamtmarktvolumen: 8.879 Mrd. €

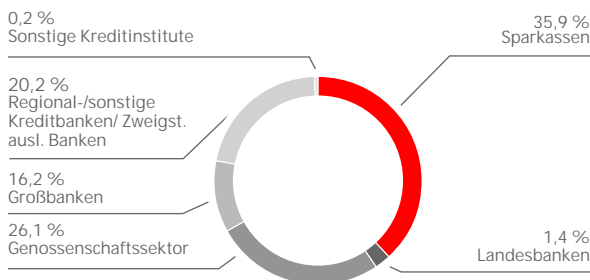


Stand: 31.12.2023.

¹ Ohne derivative Finanzinstrumente des Handelsbestandes.

Marktanteile Einlagen von Privatpersonen¹

Gesamtmarktvolumen: 2.546 Mrd. €



Stand: 31.12.2023.

¹ Ohne Termineinlagen mit Befristung von über zwei Jahren.

Marktanteile Mittelstand in %

Unternehmenskredit*



Handwerkskredit



Förderkredite der KfW Mittelstandsbank



- Sparkassen und Landesbanken
- Genossenschaftsbanken
- Kreditbanken (KfW: Kreditbanken und Sonstige)
- Sonstige (KfW: Förderbanken der Länder)

Stand: 31.12.2023.

Quelle: Bundesbank, KfW.

* Einschließlich Kredite für den gewerblichen Wohnungsbau

Landesbausparkassen (LBS)

Die acht Landesbausparkassen (LBS) sind mit einem Anteil von 32,8 % bei der Anzahl neu abgeschlossener Bausparverträge und 33,7 % beim Vertragsbestand Marktführer in Deutschland. Mit den Landesbausparkassen verfügt die Sparkassen-Finanzgruppe über erfahrene und kompetente Partner im Bereich Immobilienfinanzierung. Die Sparkassen bieten die Produkte und Dienstleistungen der Landesbausparkassen als Verbundpartner in ihren Filialen an.

| | Ende 2023 | Ende 2022 | Veränd. in % |
|--------------------------------|-----------|-----------|-----------------|
| Neue Vertragsabschlüsse | | | |
| Anzahl (Mio.) | 0,50 | 0,48 | +4,2 |
| Vertragssumme (Mrd. €) | 32,4 | 32,9 | -1,5 |
| Vertragsbestand | | | |
| Anzahl (Mio.) | 7,84 | 8,09 | -3,1 |
| Vertragssumme (Mrd. €) | 324,2 | 313,4 | +3,4 |
| Geldeingang (Mrd. €) | | | |
| insgesamt | 10,7 | 11,0 | -2,7 |
| darunter Sparleistungen | 8,6 | 8,8 | -2,3 |
| Kapitalneuzusagen | 13,2 | 13,4 | -1,5 |
| Kapitalauszahlungen | 11,9 | 10,2 | +16,7 |
| Bilanzsumme | 76,4 | 76,2 | +0,3 |
| Mitarbeiter¹ | | | |
| insgesamt | 6.285 | 6.400 | -1,8 |
| darunter Auszubildende | 147 | 130 | +13,1 |

¹ Einschließlich Außendienst.

Marktanteile

| | Ende 2023 in % | Ende 2022 in % | Veränd. in %-Pkt. |
|-----------------------------|-------------------|-------------------|----------------------|
| Bausparverträge | | | |
| insgesamt (Anzahl) | 35,7 | 35,6 | +0,1 |
| Vertragsbestand(Summe) | 33,7 | 33,7 | +0,0 |
| davon Neuabschlüsse (Summe) | 32,8 | 35,7 | -2,9 |

Öffentliche Versicherer

Die acht öffentlichen Erstversicherergruppen bilden mit Bruttobeitragseinnahmen von 22,3 Mrd. EUR zusammen die zweitgrößte Versicherungsgruppe in Deutschland. Im Verbund der Sparkassen-Finanzgruppe bilden sie den gesamten Bedarf der Kunden an Versicherungen ab. 8,4 Millionen Verträge in der Lebensversicherung, 39,3 Millionen in der Schaden- und Unfallversicherung und 3,7 Millionen versicherte Personen in der Krankenversicherung sind dabei ein eindeutiger Vertrauensbeweis ihrer Kunden.

| | 2023 in Mrd. € | 2022 in Mrd. € | Veränd. in % |
|--|-------------------|-------------------|-----------------|
| Bruttobeitragseinnahmen | | | |
| insgesamt | 22,30 | 22,61 | -1,4 |
| Lebensversicherungen | 7,24 | 8,56 | -14,1 |
| Private Krankenversicherungen | 3,40 | 3,32 | +2,3 |
| Haftpflicht-, Unfall- und Kraftfahrzeugversicherungen | 4,68 | 4,54 | +2,9 |
| Sachversicherungen | 6,50 | 5,69 | +14,1 |
| Rechtsschutzversicherungen | 0,50 | 0,50 | +0 |
| Mitarbeiter | 30.200 | 29.100 | |

Marktanteile

| | 2023 in % ¹ |
|---------------------------------|---------------------------|
| Versicherungen | |
| Sämtliche Sparten | 10,2 |
| Lebensversicherung | 7,9 |
| Private Krankenversicherung | 7,0 |
| Schaden- und Unfallversicherung | 14,9 |

¹ Berechnung auf Basis vorläufiger gebuchter Bruttobeitragseinnahmen.

Leasing und Factoring

Leasing und Factoring als alternative Finanzierungsbausteine spielen für mittelständische Unternehmen eine wichtige Rolle. Den Sparkassen und ihren Geschäftskunden stehen dafür hoch spezialisierte Dienstleister als erfahrene und kompetente Berater in Sachen innovative Finanzierungsformen zur Seite. Unter diesen ist die Deutsche Leasing Gruppe mit einem Neugeschäft von 12,8 Mrd. EUR im Mobilien- und Immobiliengeschäft eine der größten Leasing-Gesellschaften Europas.

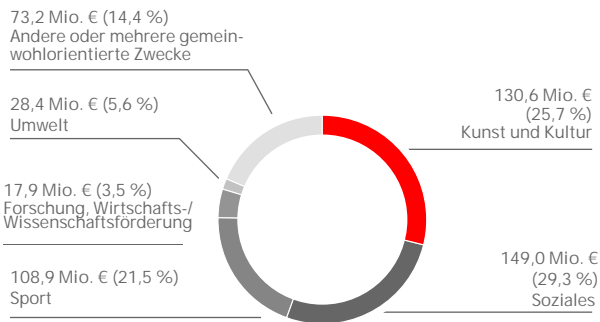
| | 2023 | 2022 | Veränd. in % |
|---|--------------|--------------|----------------------|
| Leasing | | | |
| Neugeschäftsvolumen (Mrd. €) | 12,8 | 12,6 | +1,3 |
| Mitarbeiter | 3.625 | 3.580 | +1,3 |
| | 2023 in % | 2022 in % | Veränd. in %-Pkt. |
| Marktanteil ¹ | 17,3 | 21,3 | -4,0 |
| ¹ Neugeschäft. | | | |
| | 2023 | 2022 | Veränd. in % |
| Factoring | | | |
| Jahresumsatz (gekaufte Forderungen in Mrd. €) | 48,6 | 47,3 | +2,8 |
| Mitarbeiter | 297 | 455 | -34,7 |

Gesellschaftliches Engagement

Als Institute aller Bürgerinnen und Bürger gestalten die Sparkassen das Leben in ihrer Region mit. Das Engagement für die Gesellschaft und für die Region ist ein ganz wesentlicher Baustein der Identität der Sparkassen-Finanzgruppe und zentraler Teil ihres Selbstverständnisses. 2023 umfasste die gemeinnützige Förderung der Institute und ihrer Stiftungen in Deutschland insgesamt 508 Mio. EUR. Damit wurden Projekte aus den Bereichen Kunst und Kultur, Soziales, Sport, Bildung und Umwelt initiiert und unterstützt. Die Sparkassen tragen mit ihrem Engagement wesentlich dazu bei, die ökonomischen, ökologischen und sozialen Grundlagen der örtlichen Gemeinschaft zu erhalten.

Gesellschaftliches Engagement der Sparkassen-Finanzgruppe 2023

Förderleistungen insgesamt: 508,0 Mio. €



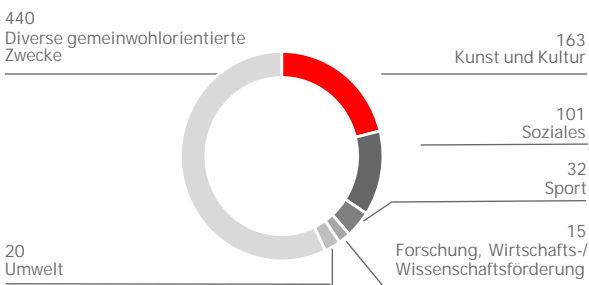
Stand: 31.12.2023.

Stiftungen

Die 771 Stiftungen verkörpern das gesellschaftliche Engagement der Sparkassen-Finanzgruppe. Die zu bestimmten Förderzwecken gegründeten Institutionen tragen mit ihren individuellen Projekten zur nachhaltigen Stärkung der Regionen bei. Zum Jahresende 2023 verfügten die Stiftungen über ein Gesamtkapital von etwa 3,0 Mrd. EUR. Sie leisteten 2023 Stiftungsausschüttungen von über 75,5 Mio. EUR. Die Sparkassen-Finanzgruppe ist damit die stifterisch engagierte Unternehmensgruppe in Deutschland. Fast jede 20. Stiftung in Deutschland geht auf ihre Initiative zurück.

Anzahl der Stiftungen

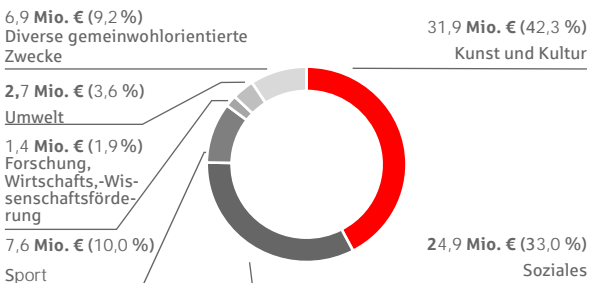
Insgesamt: 771



Stand: 31.12.2023.

Förderleistungen der Stiftungen (Ausschüttungen)

Insgesamt: 75,5 Mio. €



Stand: 31.12.2023.

Impressum

Herausgeber

Deutscher Sparkassen- und Giroverband e. V.
Charlottenstraße 47
10117 Berlin

Telefon: 030 2 02 25-0
Telefax: 030 2 02 25-250
www.dsgv.de

Kontakt

Abteilung Kommunikation
und Medien

Telefon: 030 2 02 25-51 50
Telefax: 030 2 02 25-51 31
E-Mail: publikationen@dsgv.de