



Finanzgruppe
Deutscher Sparkassen-
und Giroverband

Geschäftszahlen Zahlen & Fakten 2022



Sparkassen-Finanzgruppe

Sparkassen	361*
Landesbank-Konzerne (ohne LB Berlin/Berliner Sparkasse)	5
DekaBank	1
Landesbausparkassen	8
Öffentliche Erstversicherergruppen	8
Leasing-Gesellschaften	3
Factoring-Gesellschaften	3
Kapitalbeteiligungsgesellschaften und weitere Finanzdienstleistungsunternehmen	50
Regionale Sparkassen- und Giroverbände sowie der Deutsche Sparkassen- und Giroverband (DSGV)	13
Stiftungen	759

Mitarbeiter	280.600
darunter bei Sparkassen	191.000
Geschäftsstellen	15.250
darunter Sparkassen	11.195
Geschäftsvolumen (in Mrd. €)	3.330
Unternehmen	510

	2023	Ausblick
Moody's Verbundrating	Aa2	stable
Fitch Gruppen-Rating	A+	stable
DBRS Floor-Rating	A (high)	stable

Stand: 31.12.2022

* Stand 15.08.2023: 354 Sparkassen

Sparkassen-Finanzgruppe

STARK IM VERBUND

280.600 Mitarbeiter und Mitarbeiterinnen, 510 selbständige Unternehmen und ein zusammengefasstes Geschäftsvolumen von 3.330 Mrd. EUR machen die Sparkassen-Finanzgruppe zur größten Kreditinstitutsgruppe in Deutschland. Kern der Gruppe sind die 361* Sparkassen, die in Deutschland flächendeckend präsent sind. Zusammen haben sie 11.195 Geschäftsstellen, in denen ihre rund 50 Millionen Kunden Zugang zu allen Finanzdienstleistungen haben. Die Unternehmen der Sparkassen-Finanzgruppe wirken in einem starken Verbund zusammen. Sie agieren als selbständige Institute, vernetzen aber gleichzeitig ihre Leistungsangebote sowohl für Privatkunden als auch für die rund zwei Millionen Unternehmen, die eine Geschäftsbeziehung zu einer Sparkasse oder Landesbank haben. Diese Synergieeffekte machen den Verbund effizient und schlagkräftig.

Sparkassen richten ihre Geschäftspolitik auf die Erhaltung und Weiterentwicklung der Wirtschaftskraft in ihrer Kommune oder ihrem Landkreis aus. Dazu gehört auch, die eigenen Ressourcen wirtschaftlich nachhaltig einzusetzen, damit Wachstum aus eigener Kraft entsteht. Deshalb ist die Nähe zum Kunden, die Nähe zur Realwirtschaft, für Sparkassen kein Etikett. Sie ist integraler Bestandteil ihres Geschäftsmodells und bestimmt ihre Arbeit im täglichen Kontakt mit den Menschen vor Ort.

Die erzielten Gewinne der Sparkassen fließen in die Stärkung ihres Eigenkapitals und in gemeinwohlorientierte Vorhaben. So werden seit Jahren vielfältige kulturelle, soziale und gesellschaftliche Aktivitäten in Deutschland gefördert. Zusammen mit ihren 759 Stiftungen ist die Sparkassen-Finanzgruppe der größte nicht staatliche Kultur- und Sportförderer in Deutschland. Auch im sozialen Bereich sowie in Wissenschaft, Forschung und Lehre zählt sie zu den wesentlichen Sponsoren. Als einer der größten Steuerzahler in Deutschland leisten Sparkassen und Landesbanken zudem einen bedeutenden finanziellen Beitrag für die Kommunen. Damit werden Stabilität, Vielfalt und Entwicklungspotenziale in den Regionen gezielt unterstützt.

Sparkassen

Die deutschen Sparkassen sind rechtlich eigenständige, kommunal verankerte Kreditinstitute. Gleichzeitig sind sie Unternehmer, Steuerzahler, Förderer und Gestalter ihres Geschäftsgebiets. Sparkassen sind nicht nur Kreditgeber oder Anbieter von Girokonten: Sie sind Institute für alle Bürgerinnen und Bürger und damit der wirtschaftlichen Entwicklung und dem gesellschaftlichen Engagement vor Ort verpflichtet.

	Ende 2022 in Mrd. €	Ende 2021 in Mrd. €	Veränd. in %
Bilanzsumme	1.523,3	1.499,2	+1,6
Kredite an Kreditinstitute	139,4	25,5	>100
Kredite an Kunden	1.009,5	955,0	+5,7
Unternehmenskredite ¹	528,1	496,0	+6,5
Kredite an Privatpersonen ²	425,1	406,1	+4,7
Kredite an öffentliche Haushalte	32,7	30,8	+6,2
Sonstige Kreditnehmer ³	23,5	22,1	+6,4
Wertpapiereigenanlagen	284,8	284,9	0,0
Verbindlichkeiten gegenüber			
Kreditinstituten	181,9	198,9	-8,5
Kundeneinlagen	1.153,7	1.123,0	+2,7
Spareinlagen	261,3	272,8	-4,2
Eigenemissionen	31,5	24,8	+27,0
Termingelder	24,7	11,2	+119,6
Sichteinlagen	836,1	814,1	+2,7

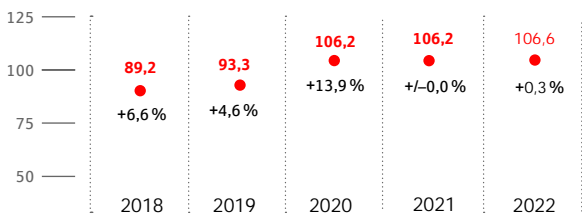
¹ Einschließlich Kredite für den gewerblichen Wohnungsbau.

² Einschließlich Kredite für den privaten Wohnungsbau.

³ Organisationen ohne Erwerbszweck und ausländische Nichtbanken.

Darlehenszusagen der Sparkassen an Unternehmen und wirtschaftlich Selbständige

Jan.–Dez., kumuliert, in Mrd. € (Veränderung in %)



Rentabilität der Sparkassen

	Ende 2022 in Mrd. €	Ende 2021 in Mrd. €	Veränd. in %
Zinsüberschuss	22,2	19,1	+16,2
Provisionsüberschuss	9,3	9,0	+3,9
Verwaltungsaufwand	20,2	19,8	+2,0
Personalaufwand	12,4	12,2	+1,4
Sachaufwand	7,8	7,6	+3,0
Betriebsergebnis vor Bewertung	12,5	8,4	+49,3
Bewertungsergebnis ohne Beteiligungen	-4,5	-0,3	>100
Bewertungsergebnis nach Bewertung	8,0	8,1	-0,8
Saldo andere und außerordent- liche Erträge / Aufwendungen ¹	- 4,0	-3,6	+10,9
Jahresüberschuss vor Steuern	4,0	4,5	-10,3
Gewinnabhängige Steuern	2,6	2,7	-2,6
Jahresüberschuss nach Steuern	1,4	1,8	-21,8

	Ende 2022 in %	Ende 2021 in %	Veränd. in %-Pkt.
Cost-Income-Ratio	61,7	70,2	-8,5
Eigenkapitalrentabilität vor Steuern	6,0	6,4	-0,4

* Quelle: Ergebnisse des Betriebsvergleichs und der FINREP-Meldungen der Sparkassen, für 2022 vorläufige Zahlen aus teilweise noch nicht testierten Jahresabschlüssen

1 Die Zuführungen zum / Entnahmen aus dem Fonds für allgemeine Bankrisiken gemäß § 340g HGB (ab 2010 einschl. Zuführungen/Entnahmen gemäß § 340e Abs. 4 HGB) sind hier - abweichend von der GuV-Statistik der Deutschen Bundesbank - beim "Saldo andere und außerordentl. Erträge / Aufwend." als das Jahresergebnis verringernde Aufwendungen bzw. das Jahresergebnis erhöhende Erträge berücksichtigt. Bei der Berechnung der Eigenkapitalrentabilität (definiert als Jahresüberschuss vor bzw. nach Steuern in % des durchschnittlichen bilanziellen Eigenkapitals) wurde der Jahresüberschuss gemäß HGB-Einzelabschluss jedoch - analog zur Vorgehensweise in der GuV-Statistik der Deutschen Bundesbank - um die Zuführungen zum bzw. Entnahmen aus dem Fonds für allgemeine Bankrisiken erhöht bzw. reduziert

Mitarbeiterzahlen und weitere Fakten zu den Sparkassen

	Ende 2022	Ende 2021	Veränd. in %
Mitarbeiter	191.000	194.937	-2,0
darunter Auszubildende	11.965	12.458	-4,0
Geschäftsstellen	11.195	11.673	-4,1
Spar-, Giro- und Wertpapier- konten (Anzahl in Tsd.)	86.700	87.300	-0,7
Kundenkarten (Anzahl in Tsd.)	54.000	53.300	+1,3

Landesbanken*

Den Landesbanken und der DekaBank kommt als Verbundpartnern der Sparkassen vor allem bei der kreditwirtschaftlichen Begleitung größerer und international agierender Unternehmenskunden eine wichtige Rolle zu. Gemeinsam mit den Sparkassen haben Landesbanken die kreditwirtschaftliche Versorgung, insbesondere der mittelständischen Unternehmen in Deutschland, auch in schwierigen konjunkturellen Phasen gesichert.

	Ende 2022 in Mrd. €	Ende 2021 in Mrd. €	Veränd. in %
Geschäftsvolumen	939,6	857,7	+9,6
Kredite an Kreditinstitute	278,2	163,9	+69,7
Kredite an Kunden	425,8	411,5	+3,5
Kredite an inländ. Unternehmen und Privatpersonen ¹	230,1	220,5	+4,3
Kredite an inländische öffent- liche Haushalte	68,2	70,1	-2,8
Kredite an ausländ. Nichtbanken	127,5	120,9	+5,5
Wertpapiereigenanlagen	97,1	97,4	-0,3
Verbindlichkeiten gegenüber Kunden	297,2	271,3	+9,5
Verbindlichkeiten gegenüber Kreditinstituten	252,0	263,3	-4,3
Verbriefte Verbindlichkeiten	182,9	175,5	+4,2
	Ende 2022	Ende 2021	Veränd. in %
Mitarbeiter	26.876	27.158	-1,0
darunter Auszubildende	603	630	-4,3

*Inklusive DekaBank, ohne Auslandsfilialen und ohne in- und ausländische Konzerntochtergesellschaften

¹ Einschließlich Kredite für den Wohnungsbau, einschließlich Organisationen ohne Erwerbszweck.

Deka-Gruppe

Die DekaBank ist das Wertpapierhaus der Sparkassen, gemeinsam mit ihren Tochtergesellschaften bildet sie die Deka-Gruppe. Mit Total Assets in Höhe von 371,8 Mrd. Euro (per 31.12. 2022) sowie mehr als 5,3 Millionen betreuten Depots ist sie einer der größten Wertpapierdienstleister und Immobilien-Asset Manager in Deutschland. Sie eröffnet privaten und institutionellen Anlegern Zugang zu einer breiten Palette an Anlageprodukten und Dienstleistungen. Die DekaBank ist als 100-prozentige Tochter der deutschen Sparkassen fest verankert in der Sparkassen-Finanzgruppe.

	Ende 2022 in Mio. €	Ende 2021 in Mio. €	Veränd. in %
Bilanzsumme	97.396	88.865	9,6
Total Assets	371.753	395.148	-5,9
- davon Fondsprodukte	347.247	370.650	-6,3
- davon Zertifikate	24.506	24.498	0,0
Nettovertriebsleistung	27.381	35.735	-23,4
- davon Retailgeschäft	20.754	25.032	-17,1
- davon institutionelles Geschäft	6.627	10.703	-38,1
Wirtschaftliches Ergebnis	984,8	847,8	16,2
Anzahl Fonds	1.197	1.156	3,5
- davon Publikumsfonds	682	643	6,1
- davon Spezialfonds	515	513	0,4
Anzahl Depots (Mio.)	5,3	5,1	3,6
Anzahl Sparpläne (Mio.)	7,4	6,9	8,0
Mitarbeiter (Gruppe)			
Anzahl	5.084	4.854	+4,7

Marktanteile von Sparkassen und Landesbanken

Die Institute der Sparkassen-Finanzgruppe sind in Deutschland seit Jahren Marktführer in zentralen Geschäftsfeldern. Das gilt sowohl für das Privatkunden- als auch für das Firmenkundengeschäft. So konnten sie ihre Position als führender Mittelstandsfinanzierer in den letzten Jahren weiter ausbauen und festigen. Zusammen mit den Landesbanken vergaben die Sparkassen im Jahr 2022 fast 40 % aller Kreditmittel an Unternehmen und Selbständige. Damit fördern die Sparkassen und Landesbanken gezielt die Wirtschaftskraft in den Regionen.

Marktanteile

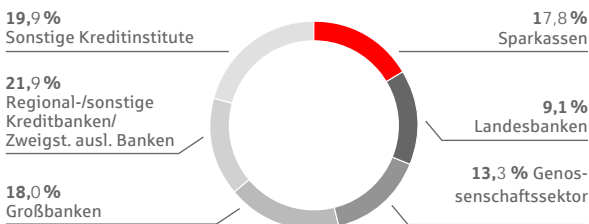
	Ende 2022 in %	Veränd. in %-Pkt.
Geschäftsvolumen	26,9	-0,6
Verbindlichkeiten gegenüber Kunden		
insgesamt	35,5	-0,5
darunter Spareinlagen/-briefe	50,4	+0,6
Kredite an Kunden		
insgesamt	37,5	-0,6
darunter Unternehmenskredite ¹	39,8	-1,2
darunter Kredite an Privatpersonen ²	33,4	+0,0
darunter Kredite an öffentliche Haushalte	41,3	-0,3

¹ Einschließlich Kredite für den gewerblichen Wohnungsbau.

² Einschließlich Kredite für den privaten Wohnungsbau.

Marktanteile nach Geschäftsvolumen ¹

Gesamtmarktvolumen: 8.819 Mrd. €

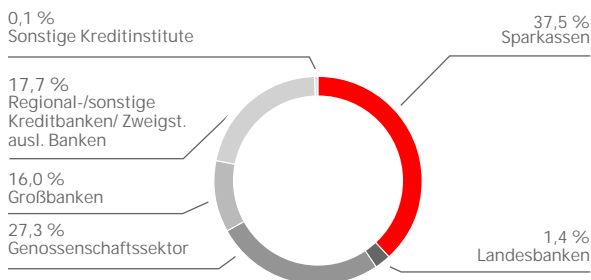


Stand: 31.12.2022.

¹ Ohne derivative Finanzinstrumente des Handelsbestandes.

Marktanteile Einlagen von Privatpersonen¹

Gesamtmarktvolumen: 2.489 Mrd. €



Stand: 31.12.2022.

¹ Ohne Termineinlagen mit Befristung von über zwei Jahren.

Marktanteile Mittelstand in %

Unternehmenskredit*



Handwerkskredit



Förderkredite der KfW Mittelstandsbank



- Sparkassen und Landesbanken
- Genossenschaftsbanken
- Kreditbanken (KfW: Kreditbanken und Sonstige)
- Sonstige (KfW: Förderbanken der Länder)

Stand: 31.12.2022.

Quelle: Bundesbank, KfW.

* Einschließlich Kredite für den gewerblichen Wohnungsbau

Landesbausparkassen (LBS)

Die acht Landesbausparkassen (LBS) sind mit einem Anteil von 35,6 % bei der Anzahl neu abgeschlossener Bausparverträge und 33,7 % beim Vertragsbestand Marktführer in Deutschland. Mit den Landesbausparkassen verfügt die Sparkassen-Finanzgruppe über erfahrene und kompetente Partner im Bereich Immobilienfinanzierung. Die Sparkassen bieten die Produkte und Dienstleistungen der Landesbausparkassen als Verbundpartner in ihren Filialen an.

	Ende 2022	Ende 2021	Veränd. in %
Neue Vertragsabschlüsse			
Anzahl (Mio.)	0,48	0,45	+6,7
Vertragssumme (Mrd. €)	32,9	25,8	+27,5
Vertragsbestand			
Anzahl (Mio.)	8,09	8,44	-4,1
Vertragssumme (Mrd. €)	313,4	305,1	+2,7
Geldeingang (Mrd. €)			
insgesamt	11,0	11,2	-1,8
darunter Sparleistungen	8,8	8,6	+2,3
Kapitalneuzusagen	13,4	12,3	+8,9
Kapitalauszahlungen	10,2	9,2	+10,9
Bilanzsumme	76,2	75,1	+1,5
Mitarbeiter¹			
insgesamt	6.400	6.630	-3,5
darunter Auszubildende	130	138	-5,8

¹ Einschließlich Außendienst.

Marktanteile

	Ende 2022 in %	Ende 2021 in %	Veränd. in %-Pkt.
Bausparverträge			
insgesamt (Anzahl)	35,6	35,3	+0,3
Vertragsbestand (Summe)	33,7	33,4	+0,3
davon Neuabschlüsse (Summe)	35,7	35,8	-0,1

Öffentliche Versicherer

Die neun öffentlichen Erstversicherergruppen bilden mit Bruttobeitragseinnahmen von 22,6 Mrd. EUR zusammen die zweitgrößte Versicherungsgruppe in Deutschland. Im Verbund der Sparkassen-Finanzgruppe bilden sie den gesamten Bedarf der Kunden an Versicherungen ab. 8,6 Millionen Verträge in der Lebensversicherung, 39,7 Millionen in der Schaden- und Unfallversicherung und 3,6 Millionen versicherte Personen in der Krankenversicherung sind dabei ein eindeutiger Vertrauensbeweis ihrer Kunden.

	2022 in Mrd. €	2021 in Mrd. €	Veränd. in %
Bruttobeitragseinnahmen			
insgesamt	22,59	23,74	-4,8
Lebensversicherungen	8,56	10,22	-16,2
Private Krankenversicherungen	3,32	3,21	+3,4
Haftpflicht-, Unfall- und Kraftfahrzeugversicherungen	4,54	4,51	+3,9
Sachversicherungen	5,67	5,32	+6,7
Rechtsschutzversicherungen	0,50	0,48	+2,9
Mitarbeiter	29.100	29.400	

Marktanteile

	2022 in % ¹
Versicherungen	
Sämtliche Sparten	10,7
Lebensversicherung	8,8
Private Krankenversicherung	7,1
Schaden- und Unfallversicherung	14,4

¹ Berechnung auf Basis vorläufiger gebuchter Bruttobeitragseinnahmen.

Leasing und Factoring

Leasing und Factoring als alternative Finanzierungsbausteine spielen für mittelständische Unternehmen eine wichtige Rolle. Den Sparkassen und ihren Geschäftskunden stehen dafür hoch spezialisierte Dienstleister als erfahrene und kompetente Berater in Sachen innovative Finanzierungsformen zur Seite. Unter diesen ist die Deutsche Leasing Gruppe mit einem Neugeschäft von 12,6 Mrd. EUR im Mobilien- und Immobiliengeschäft eine der größten Leasing-Gesellschaften Europas.

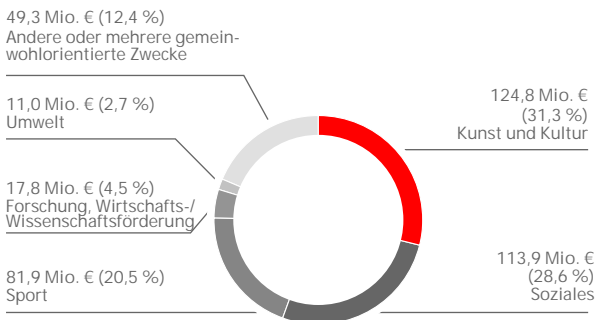
	2022	2021	Veränd. in %
Leasing			
Neugeschäftsvolumen (Mrd. €)	12,6	12,3	+2,4
Mitarbeiter	3.607	3.127	+15,4
	2022 in %	2021 in %	Veränd. in %-Pkt.
Marktanteil ¹	15,13	17,10	-2,0
¹ Neugeschäft.			
	2022	2021	Veränd. in %
Factoring			
Jahresumsatz (gekaufte Forderungen in Mrd. €)	41,0	37,5	+9,3
Mitarbeiter	386	370	+4,3

Gesellschaftliches Engagement

Als Institute aller Bürgerinnen und Bürger gestalten die Sparkassen das Leben in ihrer Region mit. Das Engagement für die Gesellschaft und für die Region ist ein ganz wesentlicher Baustein der Identität der Sparkassen-Finanzgruppe und zentraler Teil ihres Selbstverständnisses. 2022 umfasste die gemeinnützige Förderung der Institute und ihrer Stiftungen in Deutschland insgesamt 398,7 Mio. EUR. Damit wurden Projekte aus den Bereichen Kunst und Kultur, Soziales, Sport, Bildung und Umwelt initiiert und unterstützt. Die Sparkassen tragen mit ihrem Engagement wesentlich dazu bei, die ökonomischen, ökologischen und sozialen Grundlagen der örtlichen Gemeinschaft zu erhalten.

Gesellschaftliches Engagement der Sparkassen-Finanzgruppe 2022

Förderleistungen insgesamt: 398,7 Mio. €



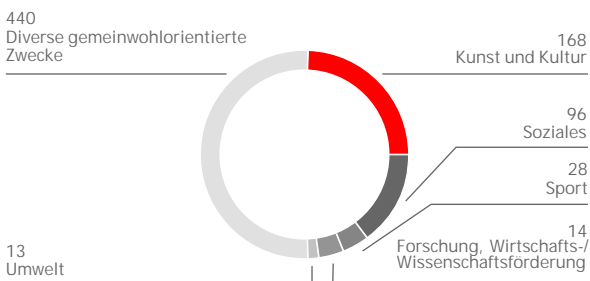
Stand: 31.12.2022.

Stiftungen

Die 759 Stiftungen verkörpern das gesellschaftliche Engagement der Sparkassen-Finanzgruppe. Die zu bestimmten Förderzwecken gegründeten Institutionen tragen mit ihren individuellen Projekten zur nachhaltigen Stärkung der Regionen bei. Zum Jahresende 2022 verfügten die Stiftungen über ein Gesamtkapital von etwa 2,8 Mrd. EUR. Sie leisteten 2022 Stiftungsausschüttungen von über 72 Mio. EUR. Die Sparkassen-Finanzgruppe ist damit die stifterisch engagierteste Unternehmensgruppe in Deutschland. Fast jede 20. Stiftung in Deutschland geht auf ihre Initiative zurück.

Anzahl der Stiftungen

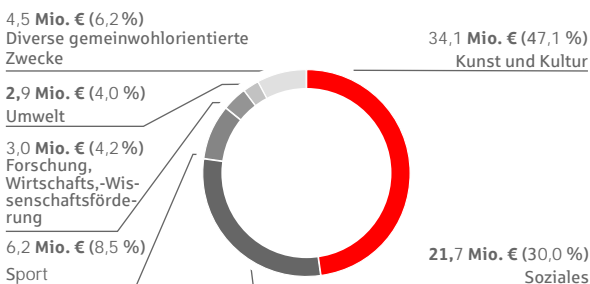
Insgesamt: 759



Stand: 31.12.2022.

Förderleistungen der Stiftungen (Ausschüttungen)

Insgesamt: 72,4 Mio. €



Stand: 31.12.2022.

Impressum

Herausgeber

Deutscher Sparkassen- und Giroverband e.V.
Charlottenstraße 47
10117 Berlin

Telefon: 030 2 02 25-0
Telefax: 030 2 02 25-250
www.dsgv.de

Kontakt

Abteilung Kommunikation
und Medien

Telefon: 030 2 02 25-51 50
Telefax: 030 2 02 25-51 31
E-Mail: publikationen@dsgv.de

Gestaltung

wirDesign Berlin Braunschweig

Fotografie

DSGV

