


Gemeinsame Konjunkturprognose der Sparkassen- Finanzgruppe

Pressekonferenz
30. Januar 2024



Prof. Dr. Ulrich Reuter

**Präsident
Deutscher Sparkassen- und Giroverband**

Gemeinsame Konjunktur- prognose der Sparkassen- Finanzgruppe

Mitwirkende Chefvolkswirte	Institut
Uwe Dürkop	Berliner Sparkasse
Dr. Ulrich Kater	DekaBank
Dr. Moritz Kraemer	LBBW
Christian Lips	NORD/LB
Dr. Jürgen Michels	Bayerische Landesbank
Dr. Timo Plaga	Sparkasse Hannover
Dr. Reinhold Rickes	DSGV
Dr. Gertrud Traud	Helaba
Prof. Dr. Carsten Wesselmann	KSK Köln
Koordination: Dr. Holger Schulz	DSGV

BIP in Deutschland

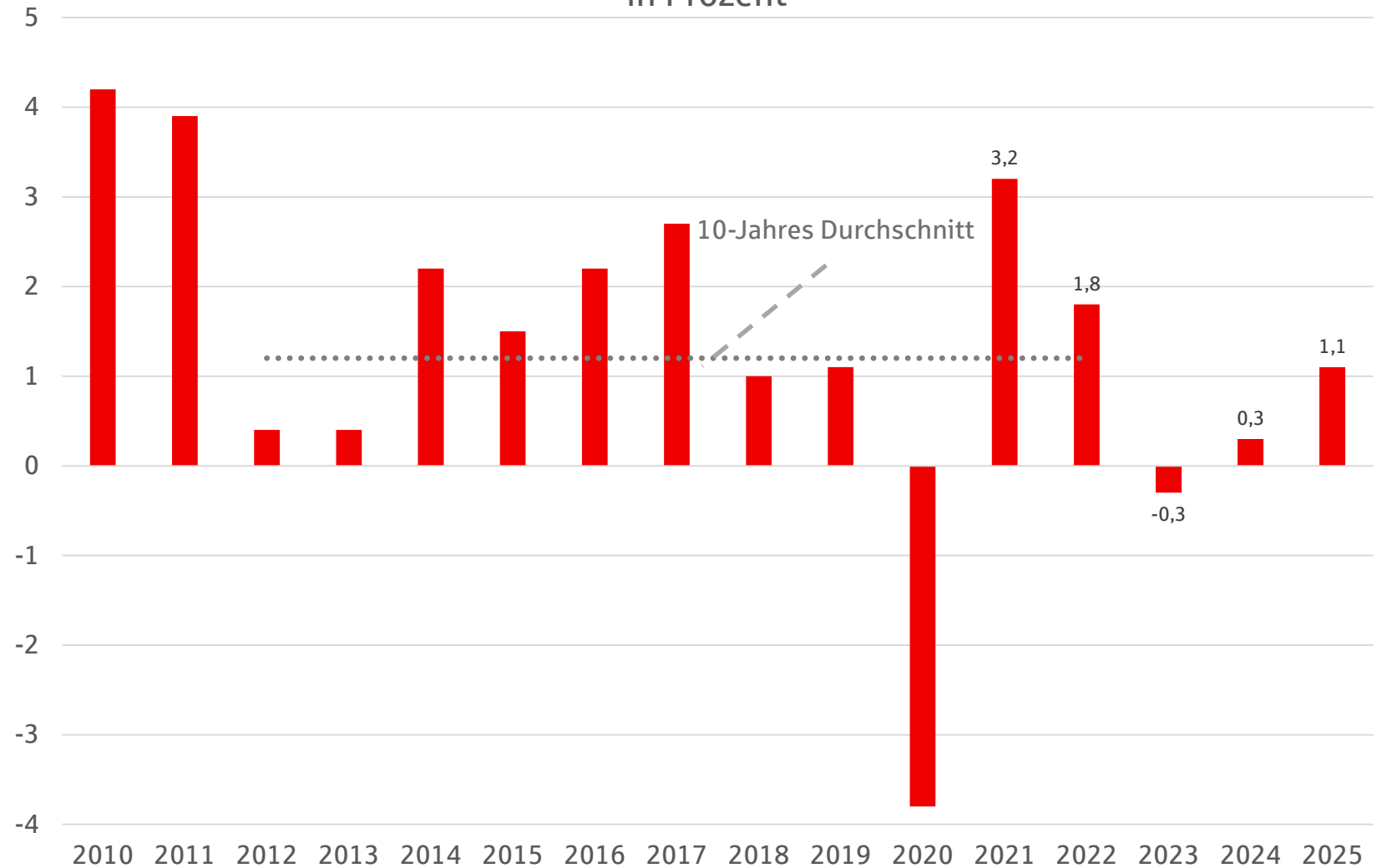
Leichter Rückgang 2023

Nur magere Erholung
im laufenden Jahr

Mehr Schwung erst 2025
erwartet

Bruttoinlandsprodukt Deutschland

reale, preisbereinigte Veränderung ggü. Vorjahr,
in Prozent



Quelle: Statistisches Bundesamt.

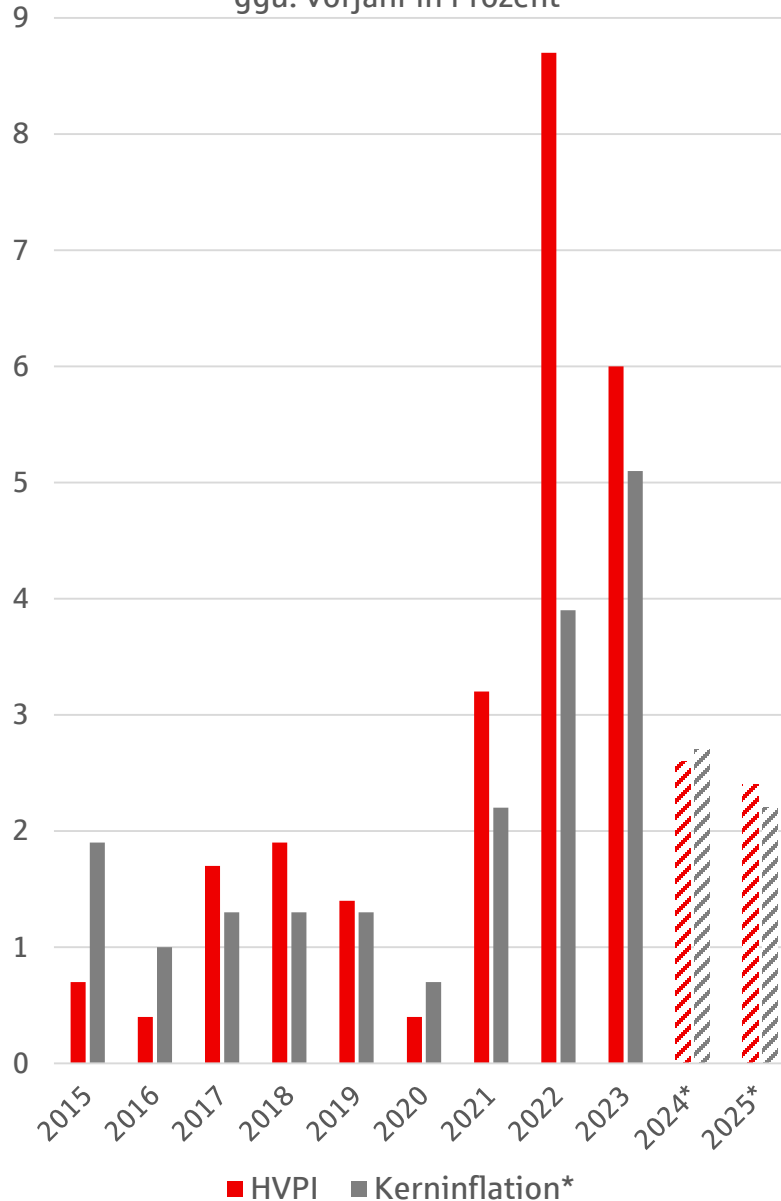
BIP Werte 2024 & 2025: Prognose der Chefvolkswirte der Sparkassen-Finanzgruppe.

Preisentwicklung in Deutschland und im Euroraum

Spitzen der Inflation
scheinen überwunden

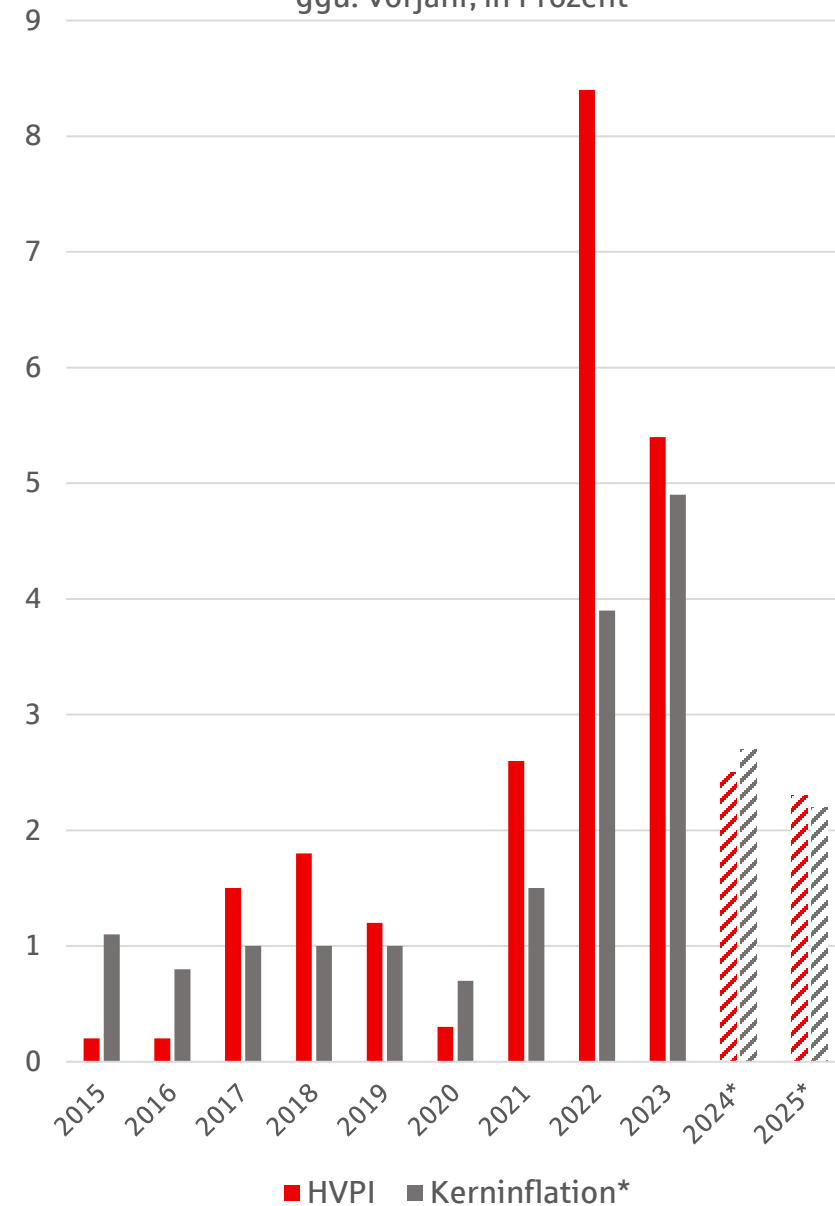
Anstieg der
Verbraucherpreise
verringert sich,
wenngleich noch nicht
ganz auf Zielniveau

Verbraucherpreise Deutschland, ggü. Vorjahr in Prozent



Quelle: Eurostat, Gemeinsamen Prognose

Verbraucherpreise Euroraum, ggü. Vorjahr, in Prozent



*ohne Energie, Nahrungsmittel, Alkohol und Tabak

Ergebnisse der Sonderfragen

Prognose für die
Zinsentwicklung der EZB

Volkswirtschaftliche
Auswirkungen des
Bundesverfassungs-
gerichtsurteils vom
15.11.2023

Erwartete Entwicklungen der Leitzinsen der EZB

	zur Jahresmitte 2024	zum Jahreswechsel 2024 / 2025
Einlagesatz	4,0	3,5
Hauptrefinanzierungssatz	4,5	4,0

Folgen des Urteils des Bundesverfassungsgerichts für das unmittelbare Wachstum

Um wie viele Prozentpunkte haben Sie ihre BIP-Prognose
für Deutschland 2024 in Reaktion verändert?

-0,3

Deutsche Wirtschaft

2024 und 2025 im Überblick

Kerndaten der Gemeinschaftsprognose

Deutschland	Ist-Werte 2023 ⁶⁾	Vorhersage für 2024	Vorhersage für 2025
Bruttoinlandsprodukt ¹⁾	-0,3	+0,3	+1,1
Privater Konsum	-0,8	+1,0	+1,3
Staatskonsum	-1,7	+0,5	+1,0
Bauinvestitionen	-2,1	-1,5	+1,0
Ausrüstungsinvestitionen	+3,0	+1,3	+1,1
Exporte	-1,8	+0,7	+2,7
Importe	-3,0	+1,0	+2,7
Beschäftigte ²⁾	45.929	46.000	46.100
Arbeitslosenquote ³⁾	5,7	5,8	5,6
Verbraucherpreise (HVPI) ⁴⁾	6,0	2,6	2,4
Kernrate ⁴⁾ (ohne Energie, Nahrungsmittel, Alkohol, Tabak)	5,1	2,7	2,2
Sparquote ⁵⁾	11,3	11,2	11,1

1) BIP und Untergliederungen: nicht kalenderbereinigte, reale Veränderung gegenüber dem Vorjahr in %.

2) Zahl der Erwerbstätigen mit Arbeitsort in Deutschland, in Tausend.

3) Arbeitslosenquote nach der Definition der Bundesagentur für Arbeit, in %.

4) Veränderung gegenüber dem Vorjahr, in %, hier in der Abgrenzung des HVPI. Nach der nationalen Definition des Verbraucherpreisindex war die Rate im Jahresdurchschnitt 2023 5,9 Prozent.

5) Sparquote der privaten Haushalte in % des verfügbaren Einkommens.

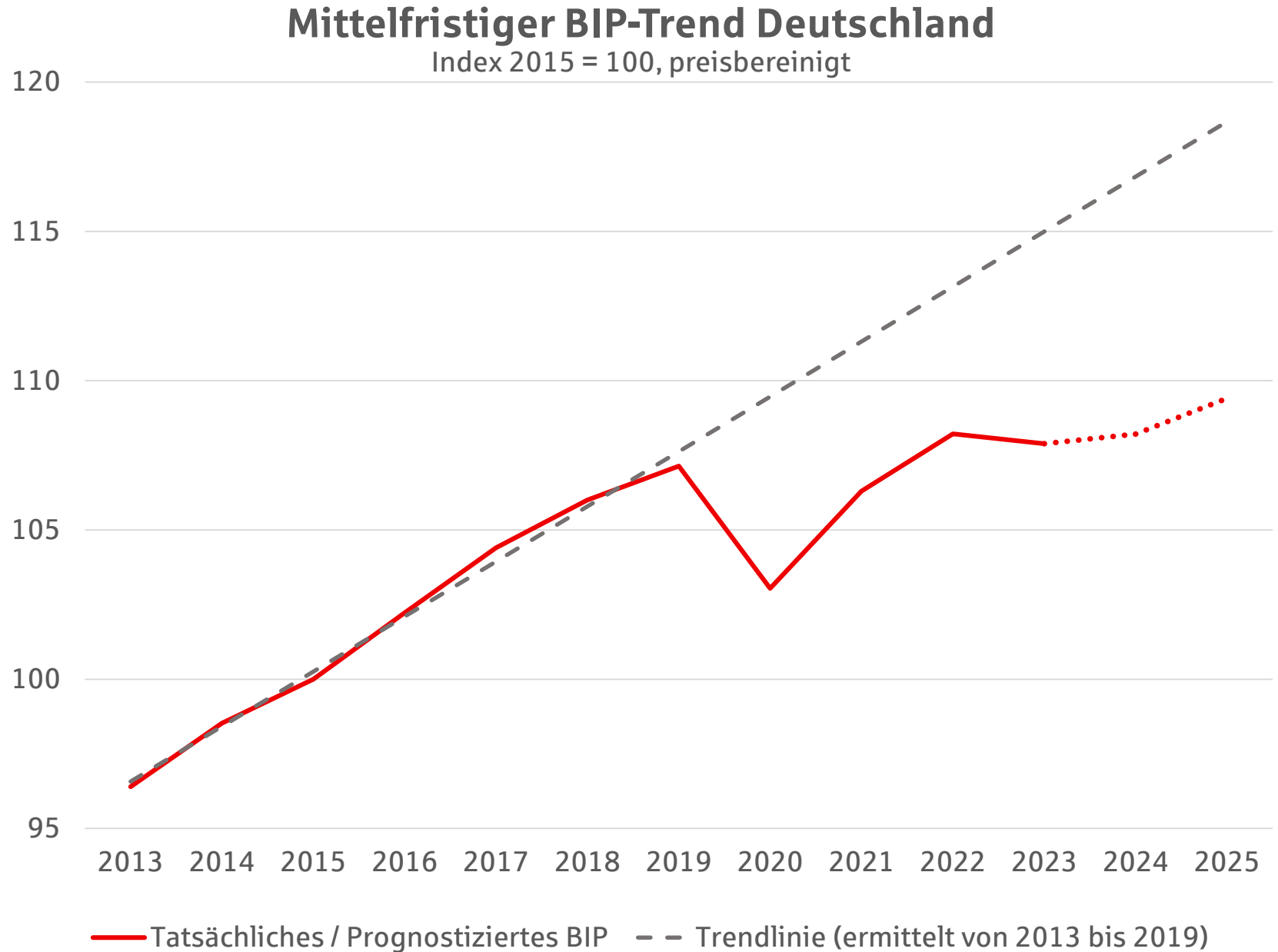
6) Schnellschätzung des Statistischen Bundesamtes vom 15. Januar 2024.

Mittelfristiger BIP-Trend Deutschlands

Krisenserie (Pandemie, Krieg, Inflation) hinterlässt Spuren

Vor-Corona-Trend nicht mehr einholbar

Erheblicher Verlust von Wachstumsdynamik



Quelle: Destatis, Trend eigene Berechnung, ab 2024 Prognosewerte

Prognose für den Euroraum

2024 und 2025 im Überblick

Kerndaten der
Gemeinschaftsprognose

Euroraum	Vorhersage für 2024	Vorhersage für 2025
Bruttoinlandsprodukt ¹⁾	0,8	1,4
Privater Konsum	1,2	1,5
Staatskonsum	0,7	0,9
Bruttoanlageinvestitionen	0,7	2,1
Export	1,2	3,5
Import	1,4	3,2
Wechselkurs ²⁾	1,10	1,14
Ölpreis ³⁾	82,5	86,5
Verbraucherpreise ⁴⁾	2,5	2,3
Kernrate ⁴⁾ (ohne Energie, Nahrungsmittel, Alkohol, Tabak)	2,7	2,2

1) BIP und Untergliederungen: nicht kalenderbereinigte, reale Veränderung gegenüber dem Vorjahr in %.

2) US-Dollar/Euro.

3) Ein Barrel Rohöl der Sorte Brent in US Dollar.

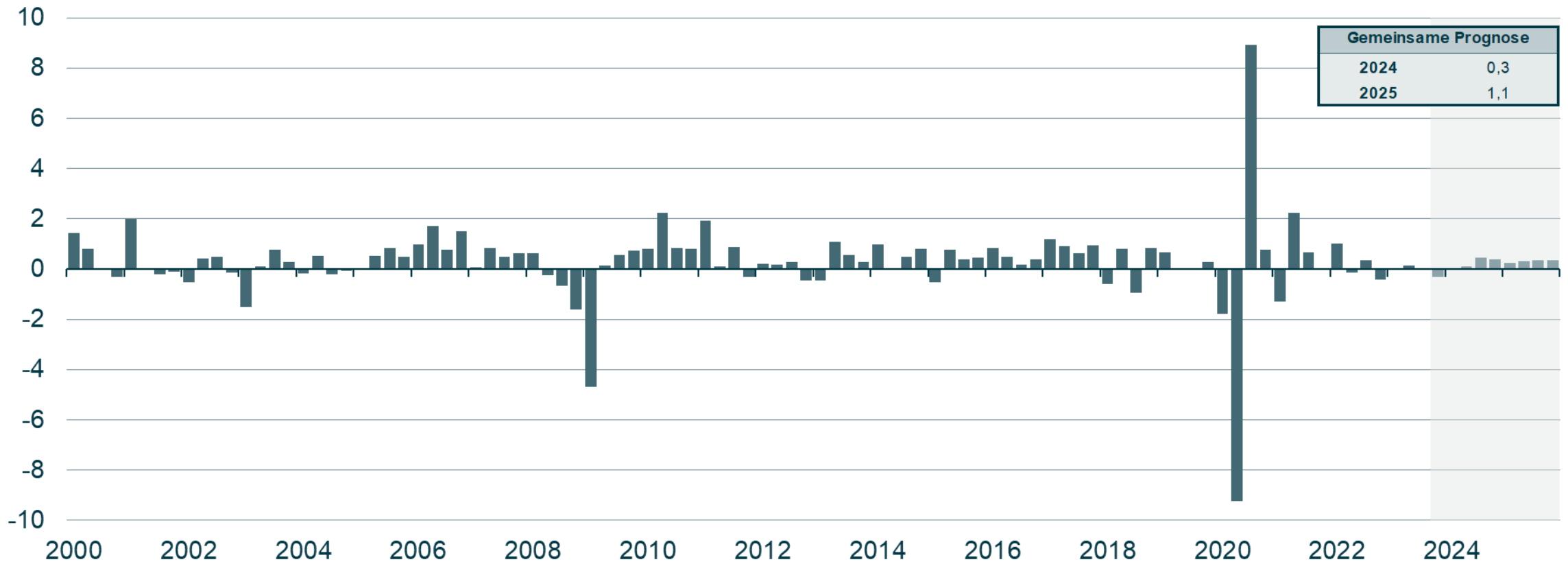
4) Veränderung gegenüber dem Vorjahr in %.

Dr. Ulrich Kater

Chefvolkswirt der DekaBank

Normalisierung nach Corona-Schock

Bruttoinlandsprodukt (% ggü. Vorquartal; inflations- und saisonbereinigt)

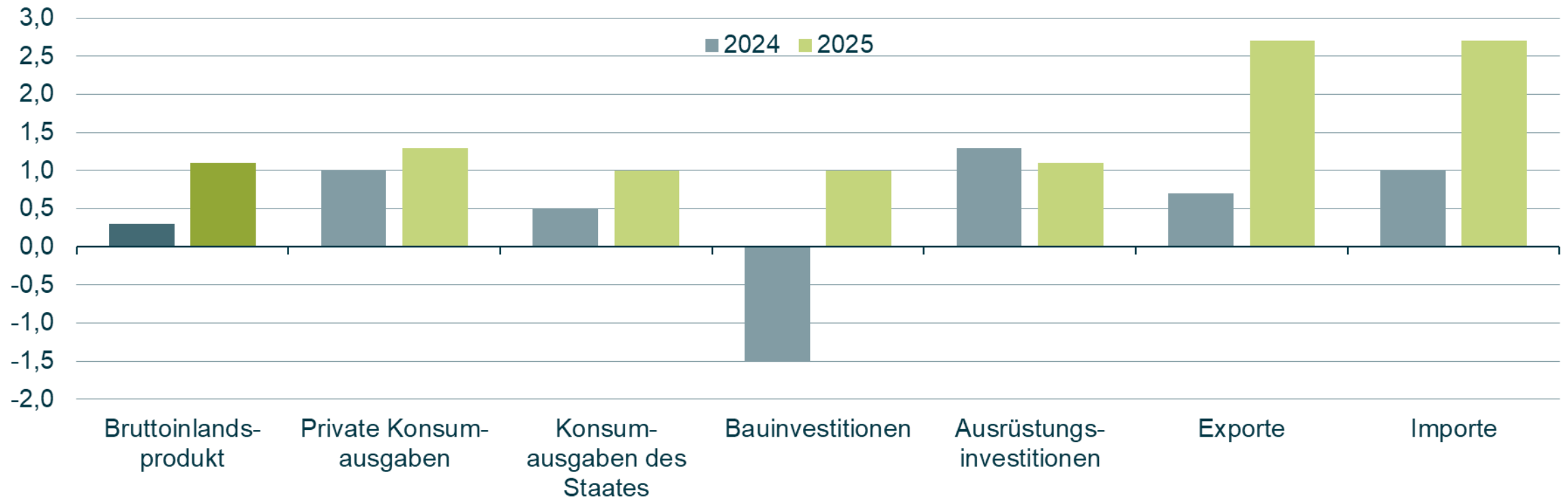


Stand: 11.01.2024. Quellen: Statistisches Bundesamt, Gemeinsame Prognose.

Die enthaltenen Meinungsäußerungen geben die aktuelle Einschätzung der DekaBank zum Zeitpunkt der Erstellung wieder. Diese kann sich jederzeit ohne Ankündigung ändern. Die Angaben wurden sorgfältig zusammengestellt.

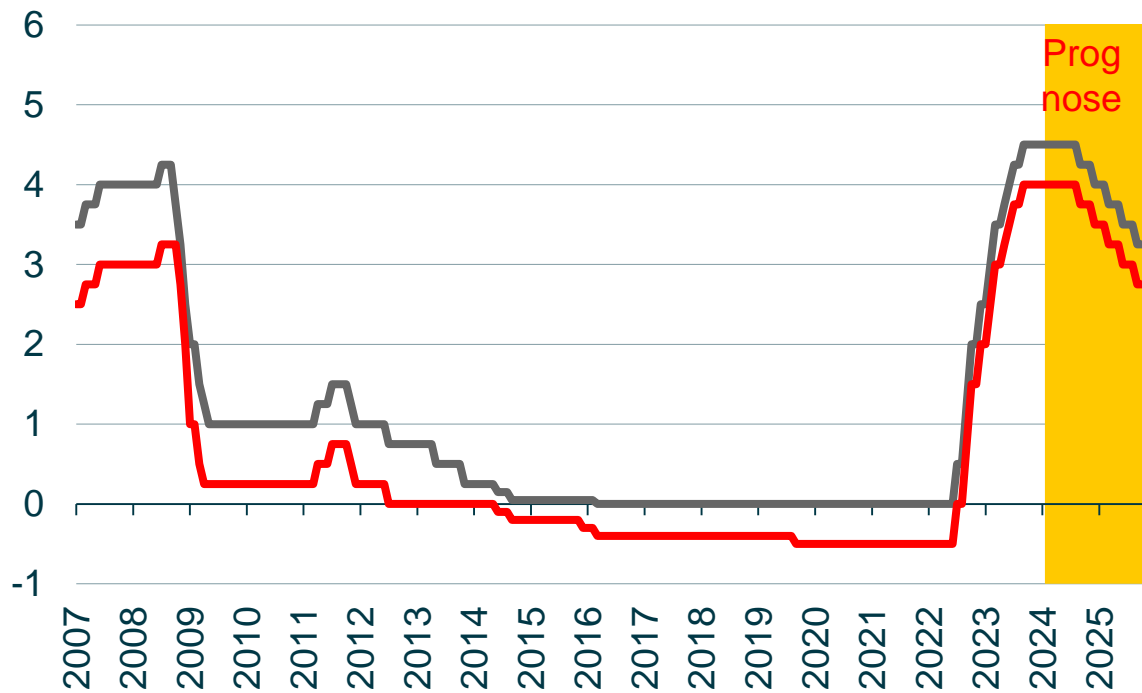
Deutschland: Anhaltende konjunkturelle Schwäche

Bruttoinlandsprodukt (% ggü. Vorquartal; inflations- und saisonbereinigt)

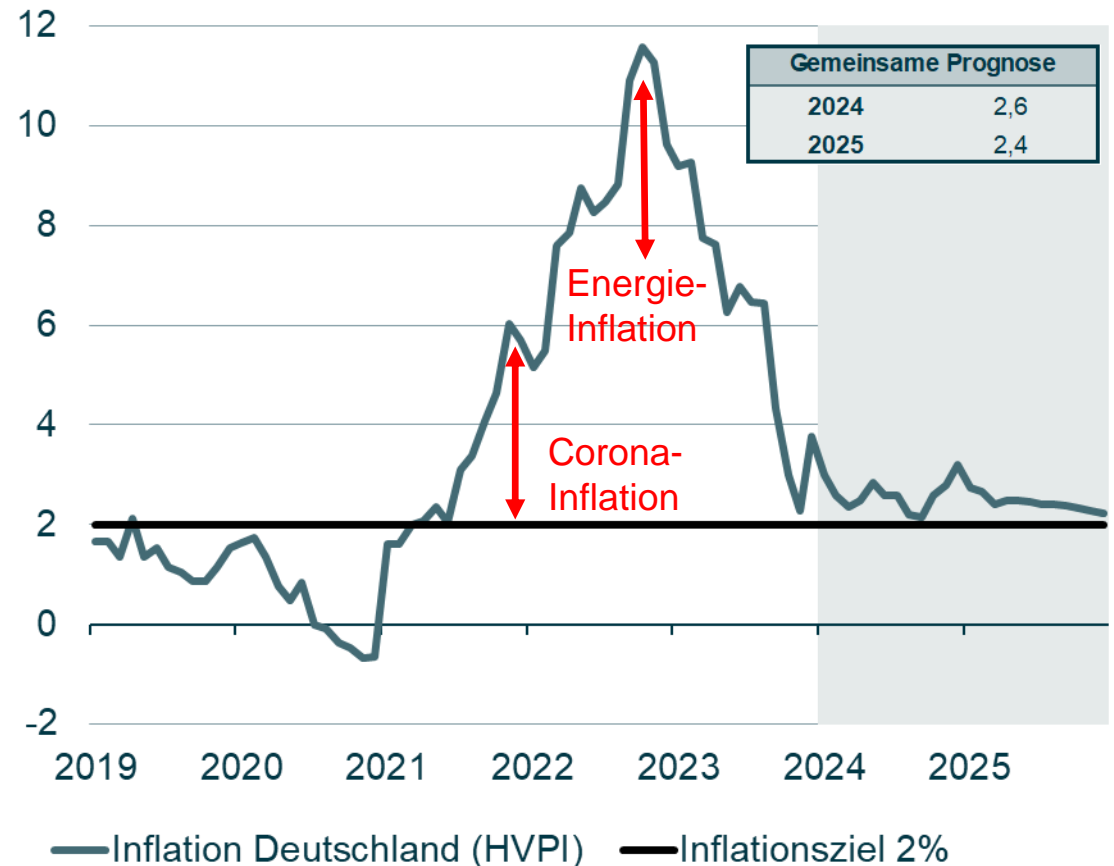


Inflation: Doppelwumms klingt langsam ab

EZB: Hochpunkt der Leitzinsen erreicht

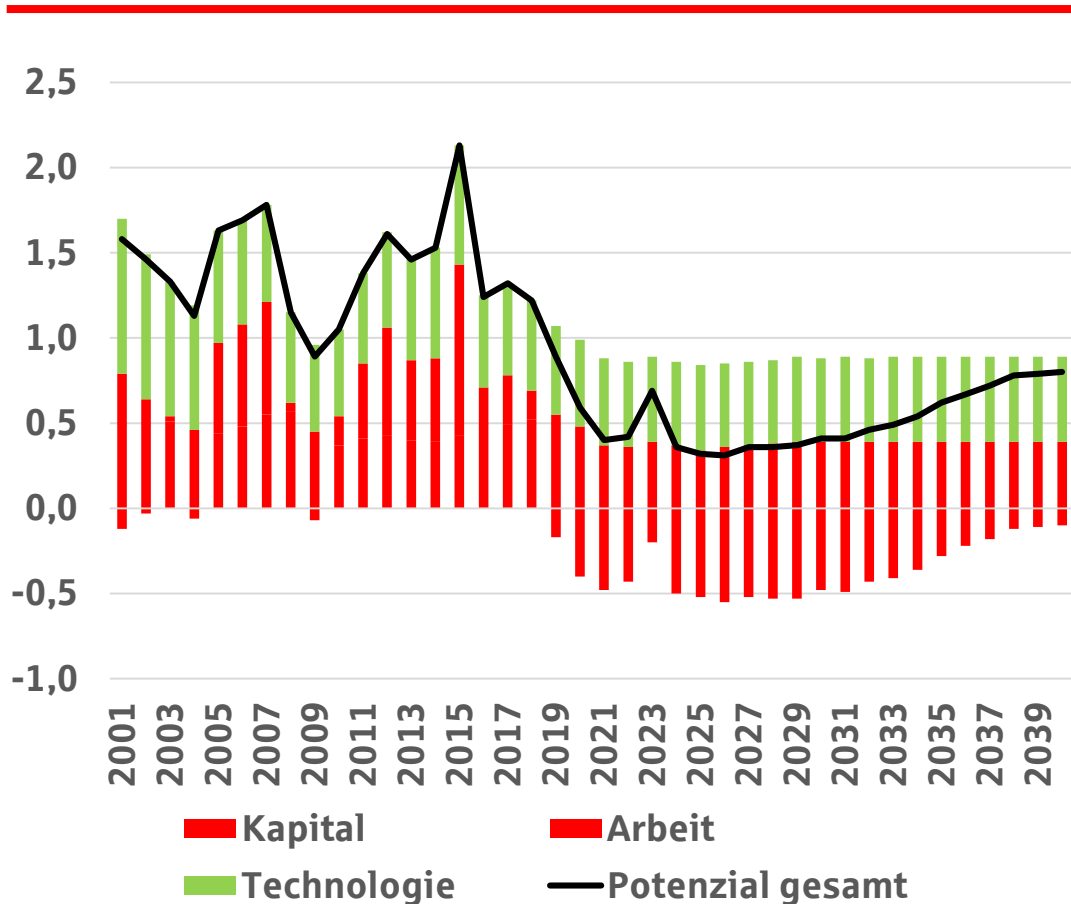


Deutschland: Verbraucherpreise (% ggü. Vj.)



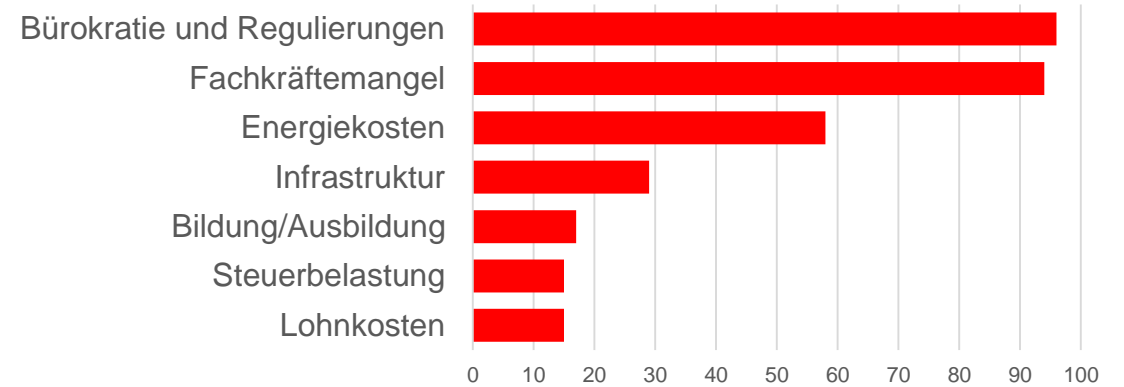
Strukturprobleme

Potenzialwachstum Deutschland

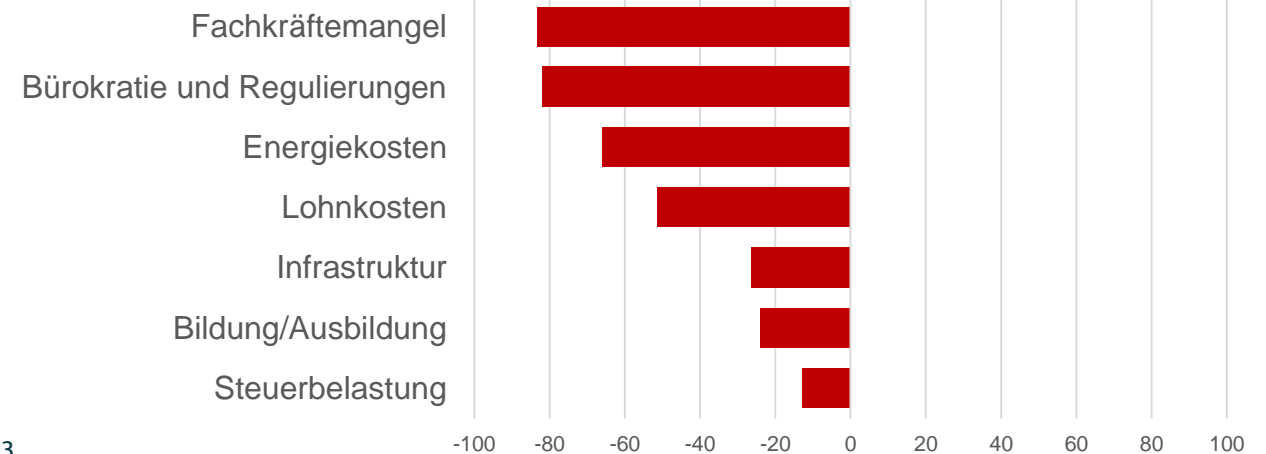


Quellen:PP: Sachverständigenrat 2023. Umfrage: S-Finanzklimaindikator, DekaBank und DSGV 2023.

Die größten Hemmnisse

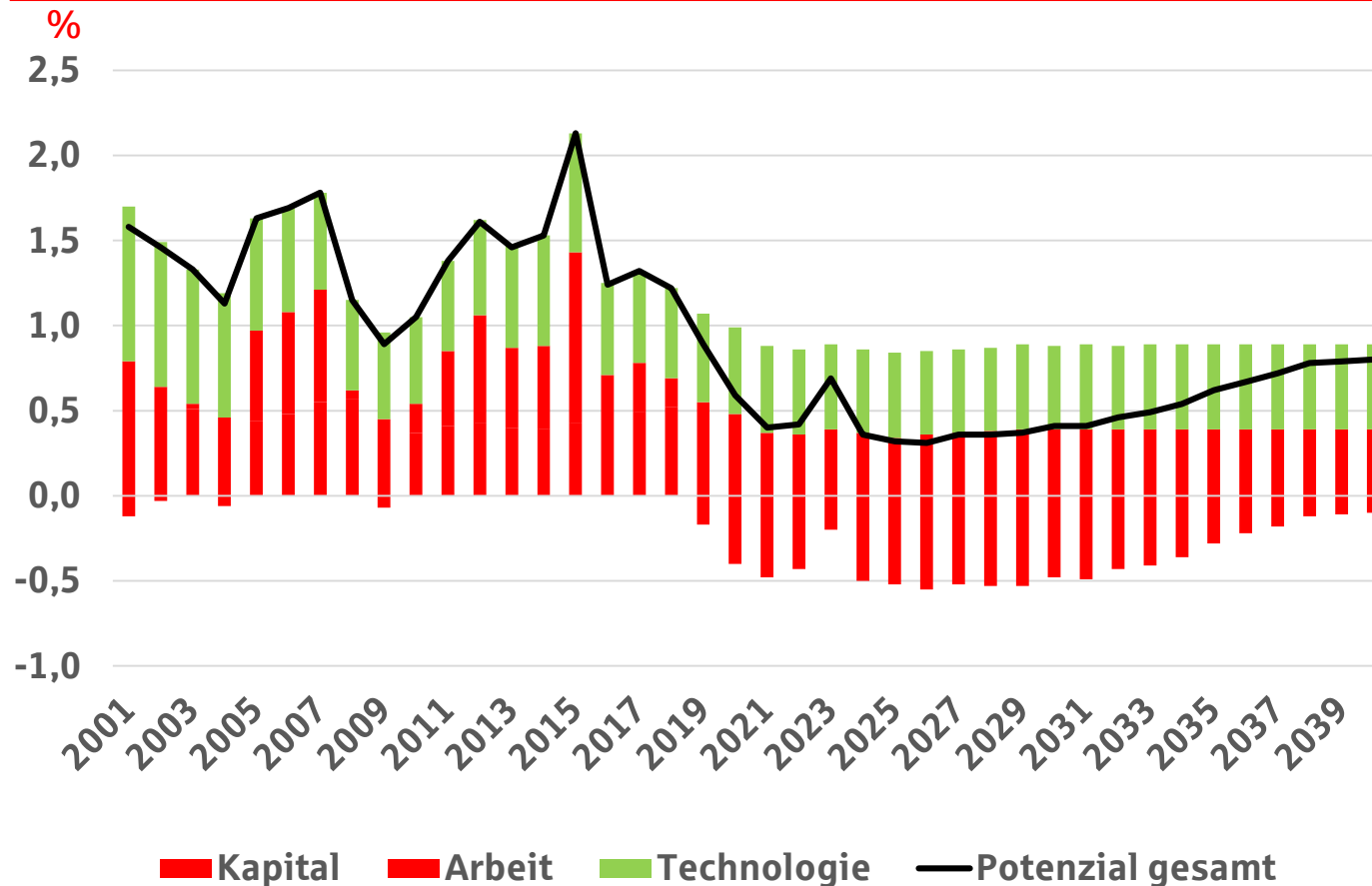


Verschlechterungen der letzten Dekade



Deutschland: abnehmendes Potenzial

Das wirtschaftliche Potenzial Deutschlands



- Arbeit
- Bildung
- Unternehmertum
- Bürokratie

Herzlichen Dank!