


Zukunft Mittelstand 2017

Pressekonferenz

Berlin, 12. September 2017



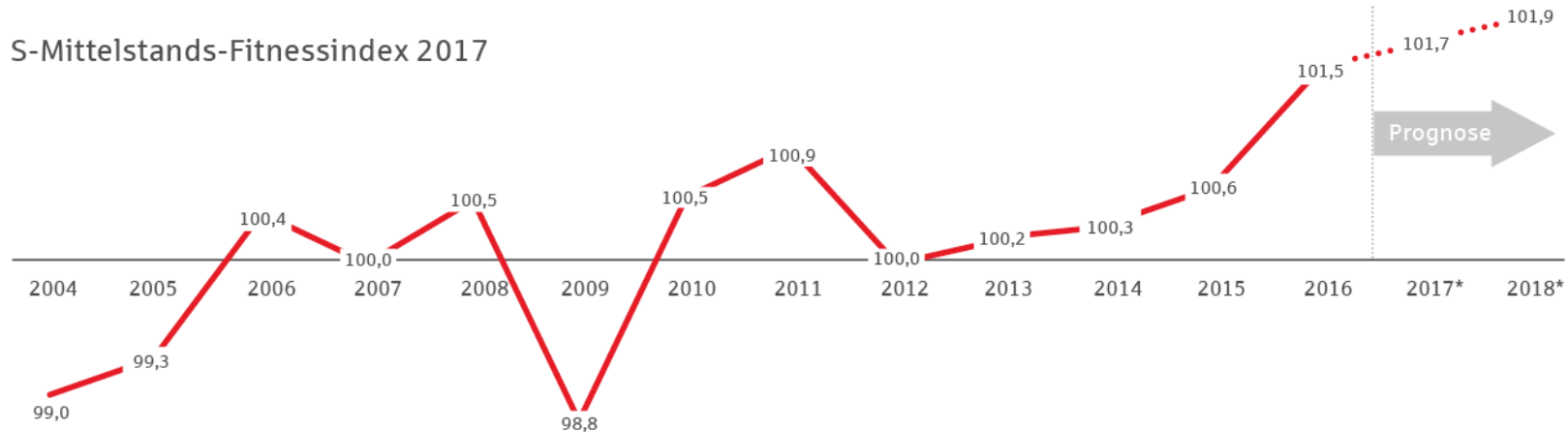
S- Mittelstands- Fitnessindex

Wie fit ist der deutsche
Mittelstand?

- Der Aufschwung im Mittelstand nimmt weiter Fahrt auf
- Auswertung von ca. 300.000 Jahresabschlüssen pro Jahr
- Gewinne haben sich seit 2004 mehr als verdoppelt
- Effizienzsteigerungen lassen die Gewinne kräftig wachsen
- Bau-, Dienstleistungs- und Industriebranche schneiden überdurchschnittlich gut ab
- Hohe Gewinnrücklagen steigern die Krisenresistenz



S-Mittelstands-Fitnessindex 2017



Durchschnittliche Fitness 2004 bis 2014 = 100, Unternehmen bis 250 Mio. € Umsatz

*Prognosewerte für 2017 und 2018

Quelle: DSGV-Branchendienst

Vier Komponenten der Fitness



Leistung: Geschäft und Gewinn

Wie attraktiv sind die Märkte
und wie erfolgreich agieren
die Unternehmen in diesen?



Kraft: Investitionen und Innovationen

Wie stark investieren die
Unternehmen und wie
innovativ sind sie?

S-Mittelstands- Fitnessindex



Ausdauer: Stabilität und Nachhaltigkeit

Wie solide sind die Unternehmen
finanziert und wie attraktiv sind
sie für ihre Eigentümer?



Teamgeist: Mitarbeiter und ihr Verdienst

Wie produktiv sind die Mitarbeiter
der Unternehmen und wie ist ihr
Beitrag zum Erfolg?

Leistung: Geschäft und Gewinn

Wie attraktiv sind die
Märkte und wie
erfolgreich agieren die
Unternehmen in diesen?



Wie schnell wachsen die
Unternehmen?

Umsatzwachstum*		
2016	2017	2018
5,1 %	5,8 %	6,6 %

*Veränderung des Umsatzes gegenüber dem Vorjahr.

Wie rentabel sind die Unternehmen?

Umsatzrendite*		
2016	2017	2018
5,8 %	5,7 %	5,8 %

*Betriebsergebnis im Verhältnis zum Umsatz.

Ausdauer: Stabilität und Nachhaltigkeit

Wie solide sind die
Unternehmen finanziert
und wie attraktiv sind sie
für ihre Eigentümer?



Wie hoch ist die finanzielle
Stabilität der Unternehmen?

Eigenkapitalquote*		
2016	2017	2018
39,3 %	40,0 %	40,1 %

*Eigenkapital im Verhältnis zur Bilanzsumme.

Wie gut verzinst sich das Kapital der
Unternehmen?

Eigenkapitalrendite*		
2016	2017	2018
14,1 %	13,8 %	14,2 %

*Betriebsergebnis im Verhältnis zum Eigenkapital.

Kraft: Investitionen und Innovationen

Wie stark investieren die
Unternehmen und wie
innovativ sind sie?



Wie viel investieren die
Unternehmen?

Anlagenwachstum*		
2016	2017	2018
3,1 %	3,2 %	3,5 %

*Wachstum der Sachanlagen
gegenüber dem Vorjahr.

Wie viel Euro Umsatz wird mit
einem Euro Sachanlagen erzielt?

Anlageneffizienz*		
2016	2017	2018
2,14 €	2,20 €	2,26 €

*Umsatz in Relation zu den Sachanlagen.

Teamgeist: Mitarbeiter und ihr Verdienst

Wie produktiv sind die
Mitarbeiter der
Unternehmen und wie ist
ihr Beitrag zum Erfolg?



Welchen Beitrag leistet jeder
Mitarbeiter zum Erfolg?

Rohgewinn je Mitarbeiter*		
2016	2017	2018
38,6 T€	39,0 T€	39,6 T€

*Umsatz abzgl. Material- und Personalaufwand
in Relation zum Personalbestand.

Wie viel Euro Umsatz wird mit einem Euro
Personalaufwand erzielt?

Personalproduktivität*		
2016	2017	2018
4,17€	4,16 €	4,17 €

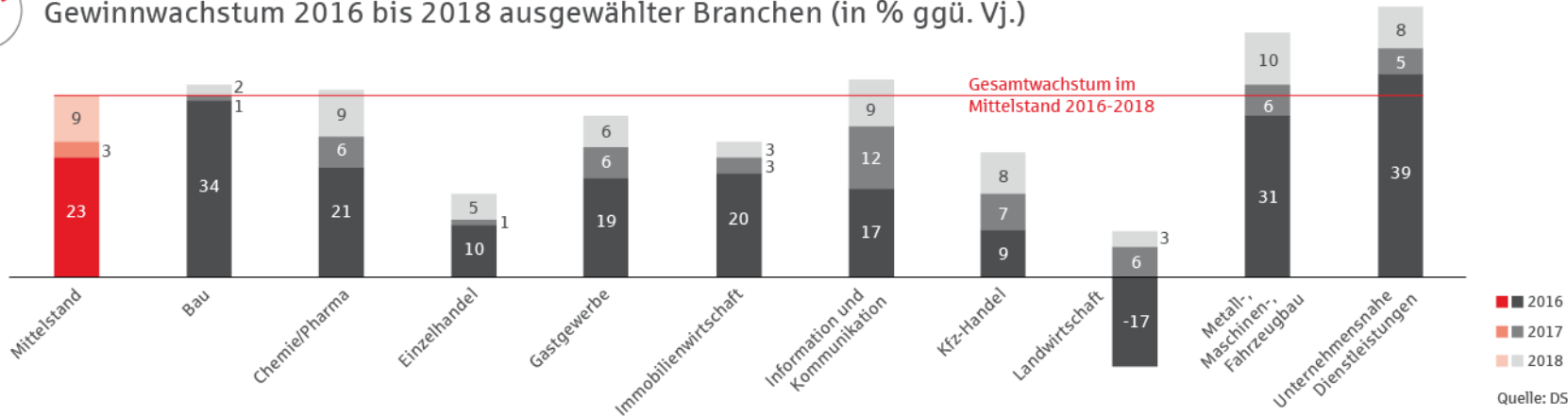
*Umsatz in Relation zum Personalaufwand.

Fokusthema: Gewinn- entwicklung und Gewinn- verwendung (I)

- Gewinne haben sich seit 2004 mehr als verdoppelt; 2016 mit +23 % besonders starker Gewinnzuwachs
- Haupttreiber sind steigende Umsätze kombiniert mit Effizienzgewinnen
- Geringes Zinsniveau führt zu sinkenden Finanzierungskosten
- Bau-, Dienstleistungs- und Industriebranchen profitieren besonders
- IuK-Branche von fortschreitender Digitalisierung getrieben



Gewinnwachstum 2016 bis 2018 ausgewählter Branchen (in % ggü. Vj.)

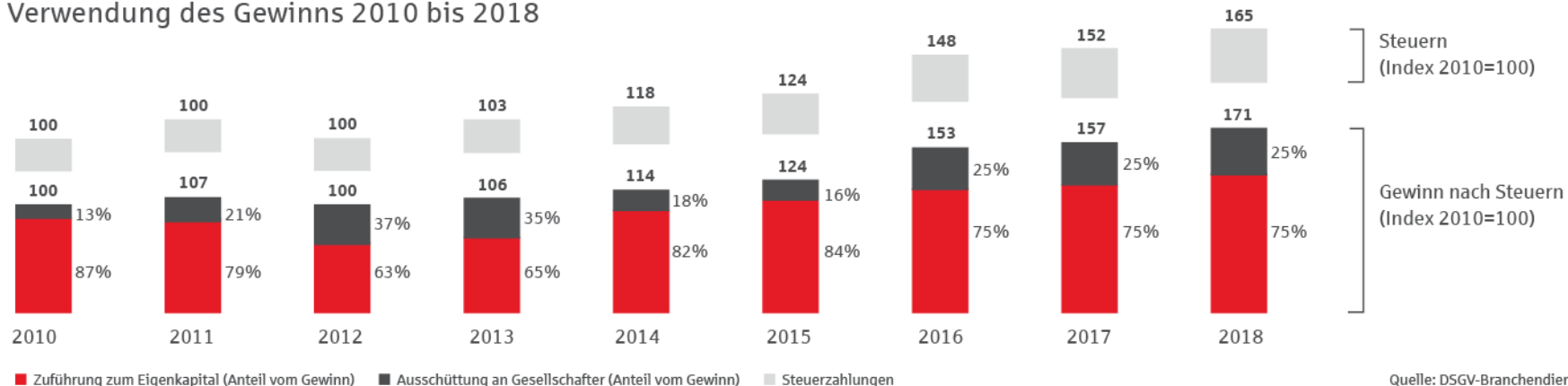


Fokusthema: Gewinn- entwicklung und Gewinn- verwendung (II)

- Gewinne verbleiben im Durchschnitt zu 3/4 im eigenen Unternehmen
- Gewinnrücklagen führen zu steigenden Eigenkapitalquoten
- Unternehmen investieren in Sachanlagen und Schaffung von neuen Arbeitsplätzen
- Steuerzahlungen steigen mit Gewinnen zugunsten der Allgemeinheit
- Mittelstand kräftigt Funktion als Stabilitätsanker für Wirtschaft und Gesellschaft



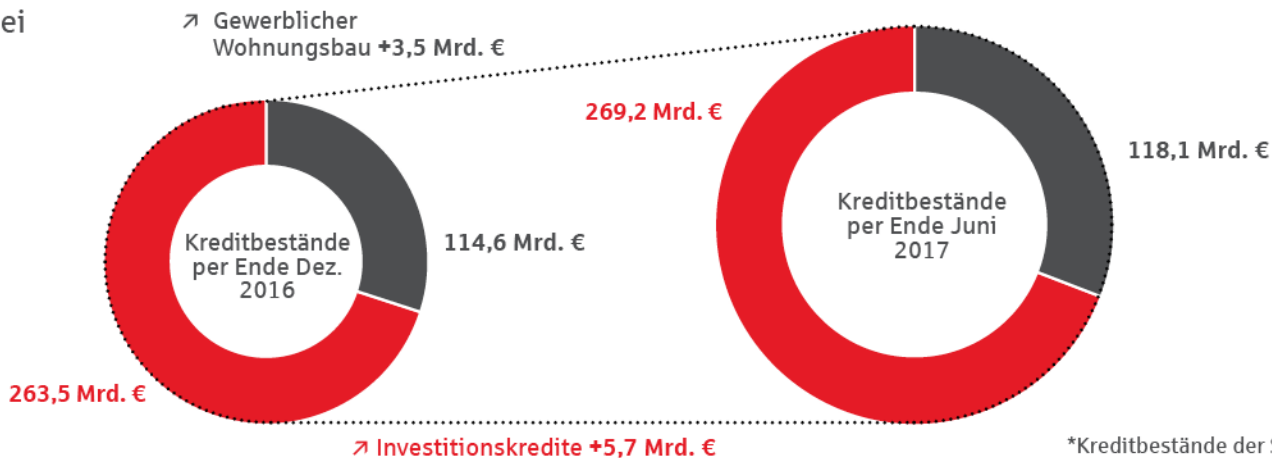
Verwendung des Gewinns 2010 bis 2018



Halbjahres- zahlen der Sparkassen

- Bankkredit weiterhin wichtiger Finanzierungsbaustein insbesondere bei kleineren Unternehmen
- Rekord bei Darlehenszusagen (+41 Mrd. €) und Kreditbeständen (+9,2 Mrd. €) bei den Firmenkrediten
- Abbau der Einlagen um mehr als 8 Mrd. €
- Überdurchschnittliches Kreditwachstum in den Wachstumsbranchen Bau und Dienstleistungen

Weiteres Wachstum bei
den Firmenkrediten*



*Kreditbestände der Sparkassen in Deutschland.